

INFUSOR NÁVOD PRO PACIENTY

EDUKAČNÍ MATERIÁL PRO PACIENTY ◀⋯⋯



FAKULTNÍ NEMOCNICE®
OLOMOUC

Infusor, který Vám bude napojen, je přenosný systém k intravenóznímu (nitrožilnímu) podávání chemoterapie v domácím prostředí. Infusor je malá plastová lahev s léčivem uloženým v balonku uvnitř lahve. Typy infusorů jsou odlišeny barevným víčkem, kdy barva určuje délku aplikace. Jak dlouho bude probíhat aplikace Vašeho infusoru, Vám na začátku léčby sdělí zdravotnický pracovník. Délka aplikace bez přerušení je v rozmezí 1 až 7 dní. Před podáváním chemoterapie pomocí infusoru bude zaveden vstup do žilního systému tzv. intravenózní port nebo PICC.

Na stacionáři Onkologické kliniky Vám sestra napojí infusor, se kterým následně odcházíte domů.

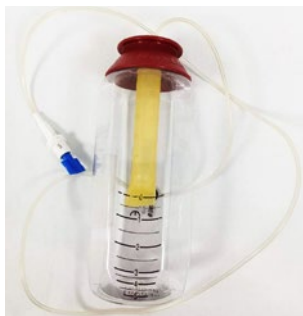
■ **PLNÝ INFUSOR**

balonek s léčivem uvnitř infusoru je nafouknutý



■ **PRÁZDNÝ INFUSOR**

vyprazdňování infusoru probíhá velmi pomalu a můžete ho sami sledovat. Balonek s léčivem se zmenšuje, a jakmile dojde k jeho vyprázdnění, tak splaskne a je vidět pouze dávkovací těleso.



■ JAK NOSIT INFUSOR BĚHEM DNE

infusor se vkládá a nosí ve speciální taštičce, kterou obdržíte na stacionáři.

Tato taštička Vám zůstává a budete si ji vždy nosit na každou další chemoterapii. Taštička je na opasku, nosíte ji podle potřeby kolem pasu, na krku nebo přes rameno. Infusor nevystavujte slunečním paprskům, dennímu světlu a vysokým teplotám.



Na obalu infusoru, na lahvičce, je umístěna hadička kterou si můžete podle potřeby prodloužit a to tak, že rozlepíte pásku, která je kolem hadičky upevněna. Během léčby infusor z taštičky nevytahujte a nerozpojujte hadičky. Nedoporučují se fyzické aktivity a hry s malými dětmi (zvýšená pozornost při manipulaci s dětmi) nebo se zvířecími mazlíčky, může dojít k nechtěnému zachycení a rozpojení hadičky infuzoru.



■ HYGIENA S INFUSOREM

při sprchování je vhodné rozepnout opasek a infusor i s taštičkou dát mimo vanu nebo sprchový kout. Nedoporučuje se, aby byl infusor ponořený ve vodě. Okolí vpichu jen otřete žínkou, nenamáčejte. Mokrý krytí může být zdrojem infekce, není příjemné na tělo a vzniká riziko vytažení jehly z portu.

■ UMÍSTĚNÍ INFUSORU BĚHEM SPÁNKU

infusor by měl zůstat ve stejné výšce jako konektor připojený na konci aplikační hadičky. Nepokládejte infusor na zem, nezavěšujte nad hlavu. Doporučuje se nechat v kapsičce kolem pasu. Pokud se během noci často otáčíte, odepněte opasek a infusor s taštičkou uložte např. pod polštář, na vedlejší lůžko, na křesílko nebo stoleček vedle lůžka. V noci při vstávání (např. na WC) je důležité nezapomínat vzít infusor s sebou, jinak by mohlo dojít k rozpojení hadičky nebo vytržení jehly.

■ UKONČENÍ LÉČBY

po vykapání léku, kdy je balonek splasklý, se dostavíte na Onkologickou kliniku nebo (po domluvě s ošetřujícím lékařem) na zdravotnické pracoviště nejbližší k Vašemu bydlišti k tzv. ukončení.


Po příchodu na Onkologickou kliniku FNOL k ukončení aplikace postupujte následovně:

Pracovní dny 7:00 – 15:00 hod.

- registrace v kartotéce kliniky
- odchod na stacionář, ohlášení příchodu sestře
- není nutné čekat v čekárně pro pacienty

Pracovní dny 15:00 – 7:00 hod., nepracovní dny 7:00 – 7:00 hod.

- ohlášení příchodu sestře na oddělení
- oddělení, které Vám bude přiděleno, Vám sdělí sestra při zahájení aplikace (odd. 42A – 1. patro; odd. 42B – 2. patro)
- při ukončení aplikace v nočních hodinách, vyčkejte do rána




Při ukončení sestra zkontroluje, zda je léčivo zcela aplikováno (nádobka je prázdná) a ověří, zda nemáte zdravotní potíže. Propláchne vstup do žilního systému (port nebo PICC), odstraní z portu jehlu, místo vpichu přelepí a odcházíte domů.

■ NEŽÁDOUCÍ ÚČINKY CHEMOTERAPIE

během léčby se mohou objevit různé příznaky, jako je pocit na zvracení až zvracení, nadýmání, průjemy nebo zácpa, nechutenství, únava a jiné. Lze je odstranit pomocí léků, které Vám lékař předepsal nebo správným stravováním a odpočinkem. Pokud je stav nezvladatelný, kontaktujete naši ambulanci, v případě skončení ordinační doby kontaktujte oddělení urgentního příjmu. Pokud jste z jiného města, je možné navštívit svého praktického lékaře nebo nemocnici v místě bydliště.

Léčba podávaná infusorem v domácím prostředí Vás nijak neomezuje. Můžete provádět drobné domácí práce, práce na zahradě, vycházky nebo nákupy. Po dobu podávání léčby se vyhýbejte prostředí, kde se nachází vysoký počet osob. Z důvodu oslabení Vašeho imunitního systému jste vystaveni většímu riziku onemocnění (např. respirační onemocnění, viróza, aj.) než zcela zdraví lidé.



**ZA ONKOLOGICKOU
KLINIKU ZPRACOVALA:**

Mgr. Nataša Sochorová

ODBORNÝ DOHLED:

Mudr. Karel Cwiertka, Ph.D.

KONTAKT

**Ambulance Onkologické kliniky
Fakultní nemocnice Olomouc**

Ordinační hodiny: Po–Pá 7.00 – 15.00

I. P. Pavlova 185/6, 779 00 Olomouc

tel.: (+420) 588 444 292

e-mail: onkologie@fnol.cz

onkologie.fnol.cz



FAKULTNÍ NEMOCNICE®
OLOMOUC